

Afiliación al Seguro Social para alumnos



UNIVERSIDAD DE GUADALAJARA

PREPARATORIA 17



BENEFICIOS

- ✓ Este seguro te da derecho a que recibas atención médica, farmacéutica y hospitalaria, no tiene ninguna restricción respecto a las enfermedades que atiende.
- ✓ Atención quirúrgica.
- ✓ Atención médica a mujeres embarazadas hasta el termino de dicho embarazo, y sean dadas de alta posterior al parto.
- ✓ Número de Seguridad Social ordinario.



Lo primero que debes hacer es obtener tu Número de Seguridad Social (NSS)

- Ingresa a: <https://www.gob.mx/afiliatealimss>

PASA LA VOZ.
SI VAS A UNIVERSIDAD
O PREPA PÚBLICA
TIENES IMSS.

Tienes derecho a los servicios médicos del IMSS si estudias Prepa o Universidad Pública.

Tienes IMSS

Si eres estudiante de preparatoria, bachillerato y/o posgrado de cualquier institución pública tienes derecho a los servicios médicos del IMSS (Pasa la voz)

Paso 1: Obtén o localiza tu Número de Seguridad

Paso 2: Verifica que tu escuela te haya inscrito al

Paso 3: Regístrate en la Clínica que te corresponde



Página después de acceder



Tienes IMSS

Si eres estudiante de preparatoria, bachillerato y/o posgrado de cualquier institución pública tienes derecho a los servicios médicos del IMSS ¡Pasa la voz!

**Localiza tu
NSS**

Paso 1: Obtén o localiza tu
Número de Seguridad

Paso 2: Verifica que tu
escuela te haya inscrito al

Paso 3: Regístrate en la
Clínica que te corresponde



Accesibilidad



Para realizar la consulta o asignación de tu Número de Seguridad Social (NSS), debes tener a la mano:

- CURP
- Correo electrónico válido, el cual será asociado a tu CURP

CURP*:

¿No te sabes tu CURP? [Consúltala aquí.](#)

Correo electrónico*:

Confirma tu correo electrónico*:

Escribe las letras de la imagen que se muestre*: (Usa mayúsculas y minúsculas)

Coloca tu CURP

Correo Activo

Escribe las letras de la imagen

Clic

* Campos obligatorios



Inicio > Trámites > Asignación o localización de NSS

Asignación o localización de NSS



Para realizar la consulta o asignación de tu Número de Seguridad Social (NSS), debes tener a la mano:

- CURP
- Correo electrónico válido, el cual será asociado a tu CURP

Para continuar con su trámite le hemos enviado una liga de confirmación a su correo electrónico.

Revisa tu correo
para confirmar

CURP*:

¿No te sabes tu CURP? [Consúltala aquí.](#)

Correo electrónico*:

Confirma tu correo electrónico*:

Escribe las letras de la imagen que se muestra*[†]: (Usa mayúsculas y minúsculas)



Captura



Recibirás un correo de serviciosdigitales@imss.gob.mx en cualquiera de las siguientes opciones:

- Bandeja de entrada
- Correo no deseado
- Otros
- Spam



Servicio Digital: Solicitud de Asignación o Localización de NSS



serviciosdigitales@imss.gob.mx
Jue 27/08/2020 04:32 PM
Para: Usted



[/www.gob.mx/] **gob.mx**

Servicio Digital: Solicitud de Asignación o Localización de NSS

A 27/08/2020

Estimado(a) Asegurado(a):

Hemos recibido una solicitud de Asignación o Localización de Número de Seguridad Social.

Se ha detectado que el correo electrónico que estás ingresando no está confirmado, requerimos que accedas a la siguiente liga para confirmar tu correo electrónico: [Solicitud de Asignación o Localización de NSS](#)



Clic

Este es el correo que recibirás.

Deberás dar clic en "Solicitud de Asignación o Localización de NSS"

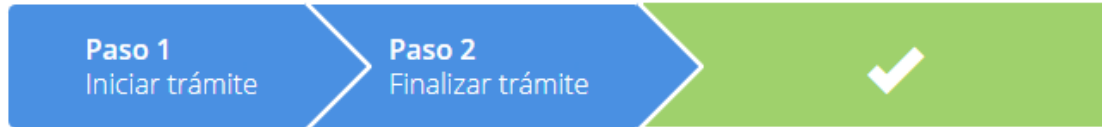


🏠 > Trámites > Asignación o localización de NSS

Asignación o localización de NSS

Tus datos →

Bienvenido: [Salir](#)
SAAJ02
JORGE



Tu NSS es: 1

← **Tu NSS**

Documentos




Tu Número de Seguridad Social (NSS) ha sido enviado a tu correo electrónico.

Documentos que debes conservar →

Folio	Fecha	Documento			
1563468138193314268250	18/07/2019	Número de Seguridad Social	✉	🖨	⬇
1563468138193314268250	18/07/2019	Tarjeta de Número de Seguridad Social	✉	🖨	⬇

[Finalizar trámite](#)












Posteriormente, en la página de Asignación o localización de NSS, selecciona el ícono  de correo electrónico de los 2 documentos para que sean enviados al correo que registraste y después, descarga  o imprime  estos mismos documentos.

Tu NSS es:

Documentos

Tu Número de Seguridad Social (NSS) ha sido enviado a tu correo electrónico.

Folio	Fecha	Documento			
1563468138193314268250	18/07/2019	Número de Seguridad Social			
1563468138193314268250	18/07/2019	Tarjeta de Número de Seguridad Social			

Finalizar

Finalizar trámite



Regresa a la página <https://www.gob.mx/afiliatealimss>, y da clic en “Verifica que tu escuela te haya inscrito al”, se te pedirá el número de seguridad social que obtuviste en los pasos anteriores, tu correo electrónico y tu CURP.

Tienes IMSS

Si eres estudiante de preparatoria, bachillerato y/o posgrado de cualquier institución pública tienes derecho a los servicios médicos del IMSS ¡Pa

Clic

Paso 1: Obtén o localiza tu
Número de Seguridad

Paso 2: Verifica que tu
escuela te haya inscrito al

Paso 3: Regístrate en la
Clínica que te corresponde



🏠 > Trámites > Solicitud de constancia de vigencia de derechos

Solicitud de constancia de vigencia de derechos

Paso 1
Iniciar trámite

Paso 2
Finalizar trámite

Para realizar este trámite, debes tener a la mano:

- CURP
- NSS (Número de Seguridad Social)
- Correo electrónico válido, el cual será asociado a tu CURP

Ingresa los siguientes datos

CURP*:

¿No te sabes tu CURP? [Consúltala aquí.](#)

NSS (Número de Seguridad Social)*:

¿No te sabes tu NSS? [Consúltalo aquí.](#)

Correo electrónico*:

Confirma tu correo electrónico*:

Escribe las letras de la imagen que se muestra*: (Usa mayúsculas y minúsculas)



Captura

* Campos obligatorios

Continuar



Si en tu Constancia de Vigencia de Derechos te aparece “Con derecho al servicio médico: **NO**”.

Acude al área de Orientación Educativa para que te asesoren del seguimiento del trámite de alta.



Deberá aparecer :

“Con derecho al servicio: SI” para que puedas acudir a tu clínica mas cercana para la asignación de consultorio.

Y llevar todas las hojas impresas, tu comprobante de domicilio, dos fotografías tamaño infantil, CURP, una identificación oficial si eres mayor de edad o de alguno de tus padres en caso de ser menor de edad, para la entrega de tu tarjetón.


gob mx

Instituto Mexicano del Seguro Social

Constancia de Vigencia de Derechos

Homoclave del trámite	Homoclave del formato	Fecha de publicación del formato en el DOF
IMSS-02-020	FF-IMSS-012	10 / 11 / 2015 DD MM AAAA

Datos Generales

	NSS:	
	CURP:	
	Nombre(s), primer apellido y segundo apellido:	
	Sexo:	Mujer
	Fecha de nacimiento:	
	Lugar de nacimiento:	JALISCO

Datos de Aseguramiento

Con derecho al servicio médico:	NO
Vigente:	---
Delegación:	-
LIMF:	-
Turno:	-
Consultorio:	-
Agregado Médico:	-

Datos del último patrón

Registro Patronal	Nombre o razón social
R1599999007	CONTINUACION VOLUNTARIA EM

Detalle de vigencia

Estado	Sub Estado	Inicio de Vigencia	Fin de Vigencia
BAJA	TEMPORAL	14/02/2020	14/02/2020

Beneficiarios

NO APLICA

Vigencia ←



- ✓ Si tienes problemas para obtener tu número de seguridad social o te aparece la leyenda “Acudir a tu subdelegación”, deberás acudir a tramitarlo a la Subdelegación Juárez del IMSS ubicada en Av. 16 de Septiembre, Centro, 44100 Guadalajara, Jal.

- ✓ Deberás acudir con la siguiente documentación:
 - ✓ Acta de Nacimiento reciente
 - ✓ CURP
 - ✓ Identificación

- ✓ No podrás hacer por el momento, los pasos anteriores. Hasta que no acudas a la Subdelegación y te asignen tu NSS.



INFORMES



Orientación Educativa Prepa 17
33 3695 5723 ext. 114

Correo electrónico Orientación Educativa Prepa 17
Prepa17.orientador@academicos.udg.mx

